


“УТВЕРЖДАЮ”

Первый заместитель директора – главный инженер
филиала ПАО «Россети Центр» – «Липецкэнерго»


М.В. Яшин
“ 03 ” “ 05 ” 2023 г.

ТЕХНИЧЕСКОЕ ЗАДАНИЕ №ТЗ/48/2023/76/2/2022/5741к

на выполнение работ по проектированию и строительству объекта:

«Реконструкция: ЛЭП 0,4 кВ, ТП 10/0,4 кВ

Строительство: ПУ

для обеспечения технологического присоединения энергопринимающих устройств

заявителя: строящиеся жилые дома

(Приладышев Владимир Юрьевич),

расположенной по адресу: Липецкая обл., Липецкий район,

с/п Ленинский сельсовет, с. Ленино».

1. Основание выполнения работ

1.1. Договор на технологическое присоединения к сетям филиала ПАО «Россети Центр» – «Липецкэнерго» от 01.02.2023 г. № 42317244 энергопринимающих устройств заявителя: строящиеся жилые дома (Приладышев Владимир Юрьевич) с учетом договора на технологическое присоединения к сетям филиала ПАО «Россети Центр» – «Липецкэнерго» от 28.04.2023 г. № 42359121 энергопринимающих устройств заявителя: строящийся жилой дом (Чичагов Сергей Викторович).

2. Общие требования

2.1. Местонахождение проектируемых электроустановок филиала ПАО «Россети Центр» – «Липецкэнерго» и энергопринимающих устройств заявителя:

Район	Населенный пункт	Кадастровый номер земельного участка на котором располагаются энергопринимающие устройства Заявителя
Липецкий	с. Ленино	48:13:1530501:2143

2.2. Разработать проектно-сметную документацию (далее - ПСД) одной стадией (проектная документация в объеме п.4 ТЗ, рабочая документация, сметная документация) для реконструкции/нового строительства объектов распределительной сети 10 (6)/0,4 кВ и выполнить СМР с учетом требований НТД, указанных в п. 10 настоящего ТЗ (при проектировании и строительстве необходимо руководствоваться последними редакциями документов, необходимых и действующих на момент выполнения работ, в том числе не указанных в данном ТЗ), в объеме следующих мероприятий:

2.2.1. Реконструкция (Инв. №13020732-00 «ТП 1104», Инв. №13020733-00 «Трансформатор 10 кВ; ТМГ-250/10/0,4; Т-1», Инв. № 12026320-00 «ВЛ 0,4кВ ТП 1104»);

2.2.1.1. От РУ 0,4 кВ ТП №1104/25 кВА до опоры №17 совместного подвеса ВЛ 10 кВ №4 ПС 35/10 кВ Романово смонтировать ВЛИ 0,4 кВА ориентировочной протяженностью 40м по существующим опорам второй цепью. (Z48- TP42317244.05).

2.2.1.2. Произвести замену существующей ТП №1104/25 кВА на КТП 10/0,4 кВ с силовым трансформатором мощностью 250 кВА (Z48- TP42317244.05).

2.2.2. Строительство:

2.2.2.1. Смонтировать БИЗ 0,4 кВ с коммутационным аппаратом, оснащенным защитой от токов короткого замыкания и перегрузки в электрической сети, на опоре №17 совместного подвеса ВЛ 10 кВ №4 ПС 35/10 кВ Романово. (Z48- TP42317244.05).

2.2.2.2. Установить трехфазный прибор учета электроэнергии 0,4 кВ полукосвенного включения класса точности не ниже 1,0 с комплектом измерительных трансформаторов тока класса точности не ниже 0,5 в БИЗ 0,4 кВ на опоре №17 совместного подвеса ВЛ 10 кВ №4 ПС 35/10 кВ Романово. (Z48- TP42317244.05).

2.2.2.3. Смонтировать распределительную коробку с коммутационным аппаратом, оснащенным защитой от короткого замыкания и перегрузки в электрической сети на опоре №17 совместного подвеса ВЛ 10 кВ №4 ПС 35/10 кВ Романово, на расстоянии ориентировочно 7 м от верха опоры 0,4 кВ. (Z48- TP42317244.05).

2.3. Этапность выполнения работ:

1-й этап

2.3.1. Предпроектное обследование (с предоставлением отчёта) с проведением изыскательских работ и выбор места строительства (для площадных объектов)/полосы отвода (линейные объекты); в случае невозможности размещения объекта строительства согласно представленного в ТЗ варианта, предоставить альтернативный вариант (до трех вариантов) размещения объекта строительства с учетом минимизации количества пересечений, наложения обременения на земельные участки собственников, землевладельцев, землепользователей, арендаторов и т.д. без увеличения стоимости строительства объекта;

2.3.2. Получение разрешения на использование земель, находящихся в государственной и муниципальной собственности без предоставления земельных участков и установления сервитутов (Постановление Правительства РФ от 03.12.2018 №1300), согласование размещения проектируемого объекта на землях, находящихся в частной собственности с собственниками. Получение в органе местного самоуправления муниципального образования Постановления об утверждении схем расположения земельных участков.

2.3.3. При прохождении размещения ТП по землям лесного участка (земли лесного фонда) направление заявления в министерство лесного хозяйства Липецкой области о предоставлении документации для выполнения межевания, кадастрового учета и предоставления лесного участка в аренду с последующей разработкой проекта межевания территории (ПМТ) и проекта планировки территории (ППТ), оформление проекта освоения лесов (в случае необходимости), по окончании работ подача лесной декларации.

2.3.4. При прохождении размещения ТП по землям особо охраняемых территорий, землям водного фонда - направление заявления в соответствующее ведомство (Главрыбвод,

департамент культуры и т.п.) Липецкой области на предоставление условий размещения проектируемых сетей.

2.3.5. Разработка ПСД одной стадией: проектной документации (пояснительной записки в соответствии с требованиями Постановления Правительства РФ № 87 (в редакции Постановления правительства № 963 от 27.05.2022), рабочей документации (в соответствии с требованиями ГОСТ Р 21.101-2020 и другой действующей НТД), сметной документации.

2.3.6. Согласование ПСД с Заказчиком, заинтересованными сторонами и надзорными органами (при необходимости, при соответствующем обосновании).

2.3.7. В целях сокращения затрат и сроков разработки рабочей документации по данному титулу при проектировании использовать альбомы типовых проектных решений и проектную документацию повторного использования.

2-й этап:

2.3.8. Выполнение строительно-монтажных (СМР) и пусконаладочных работ (ПНР) с поставкой оборудования, с учетом требований НТД, указанных в п. 9 настоящего ТЗ (при строительстве необходимо руководствоваться последними редакциями документов, необходимых и действующих на момент выполнения СМР, в том числе не указанных в данном ТЗ).

3-й этап:

Выполнение мероприятий по установлению охранной зоны объекта электросетевого хозяйства с обязательным предоставлением документов, подтверждающих внесение данных в ЕГРН:

- Осуществление мероприятий на местности в целях определения местоположения границ охранной зоны путем определения координат центров опор воздушных линий электропередачи, координат трасс кабельных вставок воздушных линий электропередачи/кабельных линий, координат проекций на земную поверхность точек крепления крайних проводов к траверсам опор воздушных линий электропередачи, характерных точек границ распределительных устройств и подстанций и характерных точек границ охранной зоны, с точностью, удовлетворяющей нормативным требованиям к точности определения координат, в целях определения местоположения границ охранной зоны объектов электросетевого хозяйства. Вычисление площадей охранных зон объектов электросетевого хозяйства. Подготовка и согласование с Заказчиком схемы охранной зоны объекта электросетевого хозяйства, составленной на планово-картографическом материале, на которой должны быть отображены объекты местности, опоры (с указанием их номеров), подстанции и распределительные устройства, трассы кабельных вставок, а также красными сплошными линиями должны быть нанесены границы охранной зоны и её характерные точки (с указанием их номеров). Сверка результатов полевых измерений и согласование перечня объектов, в отношении которых выполнена геодезическая съемка, начальником соответствующего РЭС, в том числе, в формате xml.

- Подготовка документов, содержащих текстовое и графическое описание местоположения границ зон с особыми условиями использования территорий в связи с наличием охранных зон электросетевых объектов, в формате, актуальном на момент внесения сведений о границах таких зон в ЕГРН.

- Направление комплекта документов в соответствующий территориальный орган Ростехнадзора для согласования границ охранных зон.

- Согласование охранных зон объектов электросетевого хозяйства (при необходимости) осуществляется с учетом требований Постановления Правительства РФ № 736 от 26.08.2013г.

«О некоторых вопросах установления охранных зон объектов электросетевого хозяйства, Постановления Правительства РФ № 444 от 17 мая 2016г. «О внесении изменений в некоторые нормативные акты Правительства Российской Федерации» и приказа Ростехнадзора от 17.01.2013 № 9 «Об утверждении Порядка согласования Федеральной службой по экологическому, технологическому и атомному надзору границ охранных зон в отношении объектов электросетевого хозяйства».

- Передача через территориальный орган Ростехнадзора (для объектов, введенных в эксплуатацию после вступления в силу постановления Правительства Российской Федерации № 160) или непосредственно в орган кадастрового учета документов, содержащих текстовое и графическое описание местоположения границ зон с особыми условиями использования территорий в установленном формате, в связи с наличием охранных зон электросетевых объектов.

- Представление Заказчику документов в цифровом и бумажном виде, установленном действующим законодательством, с описанием местоположения границ охранных зон электросетевых объектов, внесенных в ЕГРН, а также документов, подтверждающих такое внесение.

3. Исходные данные для проектирования

3.1. Максимальная присоединяемая мощность — 150 кВт.

3.2. Категория надёжности электроснабжения: 3.

3.3. Номинальный уровень напряжения на границе разграничения балансовой принадлежности - 0,4 кВ.

3.4. Мероприятия технических условий заключенного с заявителем договора об осуществлении технологического присоединения, подлежащие выполнению, в том числе необходимость поэтапного ввода в работу строящихся (реконструируемых) объектов электросетевого хозяйства.

3.5. Информация по режимам работы сети, в т.ч. ремонтным, токовые нагрузки в нормальных и ремонтных режимах (летние и зимние), при выполнении реконструкции с заменой проводов.

3.6. Схемы нормального режима ТП и фидеров сети 10 кВ и 0,4 кВ.

3.7. Сведения об установленном оборудовании ТП.

3.8. Карты уставок РЗА, токи КЗ на шинах питающих центров, данные по емкостным токам замыкания на землю.

3.9. Схема сети технологической связи.

3.10. Сведения о программном обеспечении и оборудовании ЦУС.

Исходные данные предоставляются Подрядчику после заключения договора в соответствии с отдельным запросом Подрядчика.

4. Требования к проектированию

Проектно-сметная документация

4.1. Пояснительная записка.

- реквизиты заключенного договора об осуществлении технологического присоединения и иных документов, на основании которых принято решение о разработке проектно-сметной документации;

- исходные данные и условия для подготовки проектно-сметной документации;

- сведения о климатической и географической характеристике района, на территории которого предполагается осуществлять строительство/реконструкцию объекта (ов) распределительной сети 0,4-10 кВ. При проектировании учитывать Карты климатического районирования по ветру, гололеду и ветровой нагрузке при гололеде Липецкой области. Предельные значения пролетов воздушных линий, для соответствующих категорий района по ветру и гололеду, определяются по таблицам типовых проектов. Увеличение установленных предельных значений длин пролётов возможно только при специальном обосновании с согласованием с филиалом ПАО «Россети Центр» – «Липецкэнерго»;

- описание вариантов трассы прохождения линейного объекта (в т.ч. с учетом снижения технических потерь и повышения показателей надежности, с учётом анализа перспективного роста нагрузок и обеспечением резерва в целях возможности и доступности подключения новых потребителей) по территории района строительства, обоснование выбранного варианта;

- сведения о проектируемых объектах распределительной сети 0,4-10 кВ, в т.ч. для линейного объекта - указание наименования, назначения и месторасположения начального и конечного пунктов линейного объекта, пропускная способность, полоса отвода;

- сведения о земельных участках, изымаемых во временное (на период строительства) и (или) постоянное пользование и категории земель, на которых будет располагаться электросетевой объект;

- сведения о наличии разработанных и согласованных технических условий;

- технико-экономические характеристики проектируемых объектов распределительной сети 0,4-10 кВ (категория, протяженность, проектная мощность, пропускная способность и др.);

- обоснование возможности осуществления строительства объекта по этапам строительства с выделением этих этапов;

- сведения об установленном «Узле учета». Текстовая часть пояснительной записки к проектной документации должна содержать отдельный пункт «Узел учета»;

- сведения о примененных инновационных решениях. Текстовая часть пояснительной записки к проектно-сметной документации должна содержать пункт «Инновационные технологии» с информацией о перечне и стоимости инновационных решений, примененных в рамках проекта.

- сведения о примененной иностранной (импортной) продукции. Текстовая часть пояснительной записки должна содержать раздел «Применение иностранной (импортной) продукции» с обоснованием применения иностранной (импортной) продукции на основе анализа рынка и формированием перечня иностранного (импортного) оборудования, материалов, систем и технологий, предусмотренных проектной документацией со стоимостью на основании сметного расчета.

4.2. Проект полосы отвода.

4.2.1. Привести в текстовой части

- характеристику земельного участка, предоставленного для размещения объекта капитального строительства;
- обоснование планировочной организации земельного участка;
- расчет размеров земельных участков, необходимых для размещения линейного и площадного объекта электросетевого комплекса;
- мероприятия по установлению границ охранных зон объектов электросетевого хозяйства (нанесение границ охранных зон, внесение сведений о них в ГКН (в т.ч. согласование их с территориальным управлением Федеральной службы по экологическому, технологическому и атомному надзору (Ростехнадзор), соблюдение требований Постановления Правительства РФ от 24.02.2009 № 160 (ред. от 17.05.2016) «О порядке установления охранных зон объектов электросетевого хозяйства и особых условий использования земельных участков, расположенных в границах таких зон» (вместе с «Правилами установления охранных зон объектов электросетевого хозяйства и особых условий использования земельных участков, расположенных в границах таких зон»)).

4.2.2. Привести в графической части

- схему расположения земельного участка на кадастровом плане территории, согласованную с собственниками земельных участков и смежными землепользователями, с планом трассы на действующем топоматериале с указанием сведений об углах поворота, длине прямых и криволинейных участков и мест размещения проектируемых объектов электросетевого комплекса, с указанием надземных и подземных коммуникаций, пересекаемых в процессе строительства и попадающих в пятно застройки;
- разрешение на размещение объектов на территории Липецкой области, выдаваемое исполнительным органам государственной власти или органом местного самоуправления, уполномоченным на распоряжение земельными участками, находящимися в государственной или муниципальной собственности, в соответствии с Постановлением Правительства Липецкой области от 01.06.2015 г. № 280 с изменениями от 12.09.2016 г и 04.03.2022 г.

Требования по выбору земельного участка для размещения объекта (ов) капитального строительства:

- при разработке документации осуществлять выбор места размещения объекта, с приоритетным условием нахождения на земельных участках в муниципальной собственности.
- проектирование объектов на земельных участках, правообладателями которых являются физические лица, юридические лица всех форм собственности допускается в исключительных случаях с обязательным согласованием филиала ПАО «Россети Центр» – «Липецкэнерго» и обоснованием отсутствия возможности размещения объектов энергетики на муниципальных землях (при этом, предоставлять сведения о собственниках и правообладателях земельных участков, на которых предполагается размещение объекта капитального строительства, кадастровые выписки о земельных участках, подлежащих выкупу или временному изъятию при строительстве объекта капитального строительства).

4.3. Сведения об инженерном оборудовании, о сетях инженерно-технического обеспечения, перечень инженерно-технических мероприятий, содержание технологических решений (при проектировании ТП)

4.3.1. Привести в текстовой части

- сведения об основных электрических характеристиках и конструкции площадного объекта электросетевого комплекса (ТП);
- сведения о количестве электроприемников, их установленной и расчетной мощности;
- описание решений по обеспечению требования к надежности электроснабжения;
- описание и обоснование технических решений, в т.ч. выбор и проверка коммутационных аппаратов с расчетом токов КЗ и расчетом уставок РЗА в соответствии с РД 153-34.0-20.527-98;

- решения по молниезащите и заземлению, в т.ч. выбор и расчет ЗУ;

4.3.2. Привести в графической части

- однолинейную схему площадного объекта;
- компоновочные и электротехнические решения (установочные чертежи ТП, электрические принципиальные и монтажные схемы, карта уставок РЗА) площадного объекта. Выбор основного оборудования должен быть выполнен на основании технико-экономического обоснования с приложением обосновывающих документов по вариантам оборудования;

- решения по заземлению и т.д.

4.4. Проект организации работ по сносу (демонтажу) линейного объекта (включается в состав проектно-сметной документации при необходимости сноса (демонтажа) линейного объекта или его части).

4.5. Проект организации строительства:

- характеристика трассы линейного объекта, района его строительства, описание полосы отвода;

– сведения о размерах земельных участков, временно отводимых на период строительства, обоснование размеров изымаемого земельного участка (если такие размеры не установлены нормами отвода земель для конкретных видов деятельности, или правилами землепользования и застройки, или проектами планировки, межевания территории), при необходимости, изъятия земельного участка, сведения о размере средств, требующихся для возмещения убытков правообладателям земельных участков, в случае их изъятия во временное и (или) постоянное пользование;

- сведения об объемах и трудоемкости основных строительных и монтажных работ по участкам трассы;

– перечень основных видов строительных и монтажных работ, ответственных конструкций, участков сетей инженерно-технического обеспечения, подлежащих освидетельствованию с составлением соответствующих актов приемки перед производством последующих работ и устройством последующих конструкций;

- организационно-технологические схемы, отражающие оптимальную последовательность возведения линейного объекта с указанием технологической последовательности работ.

4.6. Мероприятия по охране окружающей среды.

4.7. Мероприятия по обеспечению пожарной безопасности.

4.8. Мероприятия по обеспечению соблюдения требований энергетической эффективности, в т.ч. по оснащению присоединяемых объектов средствами коммерческого учета электрической энергии, предусмотренные Федеральным законом от 27.12.2018 № 522-ФЗ (при необходимости, при соответствующем обосновании).

4.9. В случае оснащения присоединяемых объектов средствами коммерческого учета электрической энергии, выполнить разработку отдельного раздела проекта «Узел учета электрической энергии». Прибор учета должен удовлетворять требованиям Раздела III Правил предоставления доступа к минимальному набору функции интеллектуальных систем учета электроэнергии (мощности) утвержденными ПП-890 от 19.07.2020 г.»

4.10. Требования к сметной документации

4.10.1. При формировании сметной стоимости строительства (реконструкции) руководствоваться «Методикой определения сметной стоимости строительства, реконструкции, капитального ремонта, сноса объектов капитального строительства, работ по сохранению объектов культурного наследия (памятников истории и культуры) народов Российской Федерации на территории Российской Федерации», утвержденной приказом Минстроя России от 04.08.2020 № 421/пр и действующим законодательством РФ в сфере ценообразования, а также внутренними локальными нормативными актами ПАО «Россети Центр» и ПАО «Россети Приволжье».

4.10.2. В составе сметной документации в обязательном порядке предусмотреть расчет стоимости по укрупненным нормативам цены типовых технологических решений капитального строительства объектов электроэнергетики в части электросетевого хозяйства, утвержденным приказом Минэнерго России от 17.01.2019 №10 (УНЦ), с обеспечением не превышения стоимости строительства объекта над стоимостью, рассчитанной по УНЦ.

4.10.3. Сметную стоимость строительства приводить в двух уровнях цен: в базисном по состоянию на 01.01.2000 и текущем, сложившемся ко времени составления сметной документации.

4.10.4. В электронном виде сметная документация предоставляется в форматах ПО «Гранд-смета» (*.gsf, *.gsfx), универсальном формате (*.xml, *.xmlx). Выходные формы (локальные и объектные сметные расчеты (сметы), Сводный сметный расчет стоимости строительства, Сводка затрат, Конъюнктурный анализ стоимости материалов и оборудования, прочие расчеты) предоставляются в формате MS Excel (*.xls, *.xlsx), пояснительная записка, иные текстовые материалы и титульные листы тома «Сметная документация» - в формате MS Word (*.doc, *.docx).

4.10.5. При составлении сметной документации в соответствии с приказом Минстроя РФ №1046/пр от 30.12.2021 (в редакции Приказа №378/пр от 18.05.2022) с 30.12.2022 использовать базу ФСНБ-2022 с актуальными дополнениями. В случае переноса срока вступления в действие базы ФСНБ-2022 использовать для составления сметной документации в базовом уровне цен базу ФЕР 2020 с актуальными дополнениями и изменениями.

4.10.6. Затраты на содержание службы заказчика-застройщика определить с учетом требований Методических рекомендаций по расчету норматива затрат на содержание службы заказчика-застройщика. При необходимости включить в сметный расчет затраты на осуществление строительного контроля.

4.10.7. При наличии этапов строительства выполнить отдельные сводные сметные расчеты на каждый этап строительства, с объектными сметами и объединением их в сводку затрат.

4.10.8. Руководствуясь «Методикой определения сметной стоимости строительства, реконструкции, капитального ремонта, сноса объектов капитального строительства, работ по

сохранению объектов культурного наследия (памятников истории и культуры) народов Российской Федерации на территории Российской Федерации», утвержденной приказом Минстроя РФ от 4.08.2020 №421/п, определить непосредственный размер и включить в сводный-сметный расчет объектов строительства затраты по получению исходно-разрешительной документации и оформлению земельно-имущественных отношений, а также прочие и лимитированные затраты.

4.10.9. В случае применения инновационных решений (в т.ч. результатов НИОКР ПАО «Россети»/ПАО «Россети Центр и Приволжье», реализованных в рамках лицензионных договоров), приведенных в Реестре инновационных технологий ПАО «Россети», выделенная стоимость инноваций должна оформляться Подрядчиком в «Сводной ведомости затрат по применению инновационных технологий» на основе сметных расчетов в разделе проекта «Сметная документация».

4.10.10. В случае применения иностранной (импортной) продукции, выделенная стоимость такой продукции должна оформляться Подрядчиком в «Сводной ведомости затрат по применению иностранной (импортной) продукции» на основе сметных расчетов в разделе проекта «Сметная документация».

4.10.11. В случае оснащения присоединяемых объектов средствами коммерческого учета электрической энергии, предусмотренного Федеральным законом от 27.12.2018 № 522-ФЗ, установка средств учета оформляется отдельной локальной сметой.

4.10.12. В рамках предоставления сметной стоимости объекта в обязательном порядке прикладывать 3 коммерческих предложения на каждый материал, которые объединяет в соответствующие группы материалов (кабельно-проводниковая продукция, железобетонные изделия, линейная арматура, арматура к СИП, силовое оборудование, коммутационные аппараты, стройматериалы, метизы, металлопрокат и так далее). Данные по стоимости материалов и оборудования в коммерческих предложениях необходимо свести в сводный реестр по группам материалов. Коммерческие предложения по одной группе материалов должны содержать полный перечень необходимых материалов по данной группе. В сметном расчете используется та стоимость материалов, которая в сумме составляет наименьшее значение по группе материалов. Данный реестр предоставляется в электронном виде в формате Excel, а также каждый реестр по группе материалов в формате pdf за подписью руководителя проектной организации и печатью. В рамках проведения запроса коммерческих предложений (счетов) по стоимости материалов и оборудования, на основании которых формируется сметная стоимость работ, проектная организация несет ответственность за корректность и актуальность цен в предоставленных коммерческих предложениях (счетах).

4.11. Требования к оформлению ПСД

4.11.1. Оформить предварительное размещение объекта строительства, с согласованием местоположения со всеми землепользователями, отвод земельного участка на период строительства.

4.11.2. Получить ТУ, при пересечении проектируемой трассы ЛЭП инженерных коммуникаций и прохождении в их охранных зонах, у организаций, в ведении которых они находятся, и выполнить проект согласно выданных ТУ.

4.11.3. При выполнении рабочей документации необходимо руководствоваться положениями ГОСТ Р 21.101-2020. Рабочая документация должна включать в себя следующие документы и материалы:

4.11.3.1. Рабочие чертежи, предназначенные для производства строительных и монтажных работ (схемы принципиальные, схемы или таблицы подключения, планы расположения электрооборудования, прокладки электрических сетей и сетей заземления (зануления), кабельный (кабельно-трубный) журнал, ведомость заполнения труб кабелями, разработанные для проектируемого объекта чертежи конструкций и деталей, изготавливаемых в монтажной зоне и т.п.);

4.11.3.2. Ведомости объемов работ (строительно-монтажных и пуско-наладочных).

4.11.3.3. Ссылочные документы: включают ссылки на чертежи типовых конструкций, изделий и узлов ВЛ (указать серии типовых проектов с установочными чертежами опор 0,4-ВЛ 10 (6) кВ, отдельных элементов и узлов опор).

4.11.3.4. Прилагаемые документы:

- типовые проекты на ВЛ, ТП с привязкой к конкретному объекту;
- спецификации оборудования, изделий и материалов по ГОСТ 21.110-95;
- опросные листы.

4.11.4. Выполнить заказные спецификации на основное и вторичное электротехническое оборудование, ЗИП, материалы и инструменты согласовав их с Заказчиком.

4.11.5. В спецификации предусмотреть комплектование объекта проектирования информационными и предупреждающими знаками в соответствии с распоряжением ПАО «Россети» от 09.11.2019 года №501р «Об утверждении требований к информационным знакам», распоряжения ПАО «Россети Центр» № ЦА/14/14-р от 03.02.2020, ЗИП и аварийный резерв (при обосновании).

4.11.6. Согласованную Заказчиком и всеми заинтересованными лицами ПСД предоставить в 3 экземплярах на бумажном носителе (в архивном коробе сброшюрованную в тома, сложенными на формат А4 (ГОСТ 2.301), в переплете с прозрачной пластиковой обложкой) и в электронном виде в 2 экземплярах на USB - носителе: один в формате PDF, второй – в редактируемых форматах MS Office, AutoCAD, NanoCAD и др. Кроме того, чертежи принципиальных, монтажных схем РЗА, входящих в состав проектно-сметной документации, предоставлять в электронном виде в формате Microsoft Visio.

4.11.7. Электронная версия документации должна соответствовать ведомости основного комплекта проектно-сметной документации и комплектоваться отдельно по каждому тому. Наименования файлов томов, сшивов чертежей должны соответствовать названию документации, представленной на бумажных носителях.

4.11.8. Не допускается передача проектно-сметной документации в формате PDF с пофайловым разделением страниц.

4.11.9. В проектно-сметной документации должны использоваться утвержденные диспетчерские наименования объектов.

4.11.10. Разработанная ПСД документация является собственностью Заказчика, и передача ее третьим лицам без его согласия запрещается.

4.12. Требования к применяемым техническим решениям и оборудованию

4.12.1. Необходимость применения оборудования импортного производства должна быть обоснована исключительно на основании технико-экономического сравнения с

отечественными аналогами, с проведенным мониторингом рынка, подтверждающего отсутствие отечественных аналогов, а также пройти процедуру согласования Техническим советом Общества, в соответствии с регламентом РГ БП 11/13.

4.12.2. Запретить при проектировании применение (импортного) программного обеспечения и радиоэлектронной продукции для обеспечения критически важной инфраструктуры.

4.12.3. Технические решения проектной документации должны основываться на применении отечественного электротехнического оборудования, радиоэлектронной продукции и программного обеспечения, к которым относятся только те товары, которые включены в реестры Минпромторга России и Минцифры России (Реестр промышленной продукции, произведенной на территории Российской Федерации, Реестр радиоэлектронной продукции, Единый реестр российских программ для электронных вычислительных машин и баз данных и прочие). Товары, не включенные в приведенные реестры Минпромторга России и Минцифры России, считать иностранными (импортными).

4.12.4. Выбор типов оборудования осуществляется по согласованию с Заказчиком.

4.12.5. При проектировании объектов распределительной сети 0,4 - 6(10) кВ принять основные требования к оборудованию в соответствии с Типовыми техническими заданиями на поставку оборудования ПАО «Россети Центр» и ПАО «Россети Центр и Приволжье», окончательно уточнить на стадии проектирования.

4.12.6. Для российских производителей – наличие положительного заключения МВК, ТУ, или иные документы, подтверждающие соответствие техническим требованиям.

4.12.7. Для импортного оборудования, а также для отечественного оборудования, выпускаемого для других отраслей и ведомств – наличие сертификатов соответствия функциональных и технических показателей оборудования условиям эксплуатации и действующим отраслевым требованиям/

4.12.8. Технические решения проектной документации должны основываться на применении оборудования, материалов и систем, включенных в Перечень оборудования, материалов и систем, допущенных к применению на объектах ПАО «Россети» (размещен на сайте ПАО «Россети» по ссылке https://rosseti.ru/investment/science/attestation/doc/Porydok_provedeniya_attestacii_2022.pdf), в противном случае в проектной документации указать на необходимость обязательного прохождения процедуры аттестации.

4.12.9. В спецификации оборудования, изделий и материалов в столбце «Примечания» должен быть указан номер заключения аттестационной комиссии ПАО «Россети» по оборудованию и материалам, подлежащим аттестации.

4.13. Выбор типов оборудования осуществляется по согласованию с Заказчиком. Марку оборудования, провода, сепной линейной арматуры согласовать с Заказчиком.

4.14. При проектировании объектов распределительной сети 6-10 кВ принять основные требования к оборудованию в соответствии с Типовыми техническими заданиями на поставку оборудования ПАО «Россети Центр»/ПАО «Россети Центр и Приволжье», окончательно уточнить на стадии проектирования.

4.14.1. По всем видам оборудования Подрядчик должен предоставить полный комплект технической и эксплуатационной документации на русском языке, подготовленной в

соответствии с ГОСТ 34.003-90, ГОСТ 34.201 –89, ГОСТ 27300-87, ГОСТ Р 2.601-2019 по монтажу, наладке, пуску, сдаче в эксплуатацию, обеспечению правильной и безопасной эксплуатации, технического обслуживания поставляемого оборудования.

4.14.2. Оборудование и материалы должны функционировать в непрерывном режиме круглосуточно в течение установленного срока службы (до списания), который (при условии проведения требуемых технических мероприятий по обслуживанию) должен быть не менее 25 лет.

4.14.3. Марку оборудования, провода, сцепной линейной арматуры согласовать с филиалом.

4.14.4. Выполнить проверку ТТ в ячейке(-ах) 6-10 кВ ПС, к которым подключены указанные в данном ТЗ объекты нового строительства, на 10 % погрешность с учетом существующей и перспективной мощности.

4.14.5. Выполнить расчет токов к.з., предусмотреть проверку чувствительности защит. В случае необходимости справочно представить в проекте предложение о замене оборудования.

4.14.6. При проектировании производственных помещений применять светодиодные источники света со световой отдачей не ниже 90 лм/Вт.

4.14.7. Основные требования к ВЛ 0,4 кВ:

Наименование параметра		Значение
Напряжение, кВ		0,4 кВ
Протяженность, км		См. пункт 2.2.
Тип провода		СИП-2 (на магистральных участках)
Сечение провода, мм ²		уточнить при проектировании, но не менее 70 мм ² .
Материал промежуточных опор		ЖБ*
Материал анкерных опор		ЖБ*
Материал анкерных угловых опор	Во всех случаях, кроме технологического присоединения потребителей до 150 кВт	ЖБ*
	При технологическом присоединении до 150 кВт	ЖБ*
Дополнительные жилы для уличного освещения		нет
Изгибающий момент стоек для ВЛ 0,4 кВ (не менее), кН·м		30
Линейные ОПН		нет
Информация о наличии пересечений со смежными инженерными сетями в охранной зоне проектируемой ВЛ:		Определить проектом

Наименование параметра	Значение
Подземные инженерные сети (газопровод, нефтепровод, ВОКС, водопровод, канализация и пр.)	Определить проектом
Пересечения: <ul style="list-style-type: none"> – абонентские ЛЭП всех уровней напряжения – автомобильные дороги – железные дороги – водные преграды 	Определить проектом

* применение опор из модифицированного дисперсией многослойных углеродных нанотрубок железобетона согласно патенту ПАО «МРСК Центра и Приволжья» на полезную модель от 28.03.2014 № 140055 «Опора ВЛ 0,4-10 кВ модифицированная»

Изменение технического решения возможно на основании протокольно решения Технического совета филиала.

- металлоконструкции опор ВЛ 0,4 кВ должны быть защищены от коррозии на заводах-изготовителях методом горячего цинкования;
- в начале и в конце ВЛИ 0,4 кВ, а также линейных ответвлениях, на всех проводах установить зажимы для присоединения приборов контроля напряжения и переносных заземлений;
- тип фундаментов, расстановку, количество и материал опор, протяженность и сечение проводов уточнить при разработке ПСД с выполнением необходимых расчетов с учетом согласованной трассы прохождения;
- сечение провода на магистрали ВЛИ 0,4 кВ с распределенной нагрузкой должно быть не менее 50 мм² (может применяться провод меньшего сечения при соответствующем обосновании – незначительная нагрузка, малая протяженность);
- ответвления к вводам 0,4 кВ потребителей выполнить проводом СИП-4 сечением не менее 16 мм² (не поддерживающий горения);
- при прокладке ВЛ 0,4 кВ по поверхности стоек (спуски к приборам учета и т.п.) предусмотреть применение дистанционных фиксаторов с креплением на ленту;
- провод СИП должен соответствовать ГОСТ Р 31946-2012;
- линейная арматура для ВЛИ-0,4 кВ должна удовлетворять требованиям стандартов организации ПАО «Россети», должна быть сертифицирована в России, а также иметь заключение от отраслевой испытательной лаборатории, подтверждающее возможность совместного использования с СИП российского производства, выполненному по стандарту РФ ГОСТ 31946-2012;
- анкерные зажимы для магистральных проводов должны быть изготовлены из алюминиевого сплава, устойчивого к коррозии, с минимальной разрушающей нагрузкой 1500 кг для несущей нулевой жилы сечением 50-70 мм²;
- ответвительные зажимы должны быть снабжены срывной головкой в сторону магистрального провода, выполненной из алюминиевого антикоррозийного сплава;
- подвесной зажим должен состоять из элемента ограниченной прочности, обеспечивающего защиту магистральной линии от механических повреждений;
- заявленный срок службы линейной арматуры и провода не менее 40 лет;

- ВЛ 0,4 кВ должны быть в полнофазном исполнении и только с применением самонесущих изолированных проводов одного сечения по всей длине фидера. Применение однофазных участков должно быть обосновано;
- при проектировании участков ВЛ с врезкой в существующую ВЛ, выполненную иным типом провода, предусмотреть анкерные опоры в точках врезки;

При подвесе дополнительной цепи должны соблюдаться следующие требования:

- оценка соответствия длин пролетов из типовых проектов ВЛ с применением конкретных марок (шифров) опор для существующего провода и СИП или провода большего сечения, при необходимости устранение несоответствия длин пролетов,
- проведение комплекса мероприятий по определению состояния опор ВЛ и их элементов, регламентированных Типовой инструкцией по техническому обслуживанию и ремонту воздушных линий электропередачи напряжением 0,38 – 20 кВ (РД 153-34.3-20.662-98),
- устранение дефектов или замены забракованных опор и их элементов, выявленных согласно критериев по определению состояния опор ВЛ из типовой инструкции по техническому обслуживанию и ремонту воздушных линий электропередачи напряжением 0,38-20 кВ (РД 153-34.3-20.662-98).

При строительстве ВЛИ 0,4 кВ по существующим опорам должны соблюдаться следующие требования:

- оценка соответствия длин пролетов из типовых проектов ВЛ с применением конкретных марок (шифров) опор для существующего провода и СИП или провода большего сечения, при необходимости устранение несоответствия длин пролетов,
- проведение комплекса мероприятий по определению состояния опор ВЛ и их элементов, регламентированных Типовой инструкцией по техническому обслуживанию и ремонту воздушных линий электропередачи напряжением 0,38 – 20 кВ (РД 153-34.3-20.662-98),
- устранение дефектов или замены забракованных опор и их элементов, выявленных согласно критериев по определению состояния опор ВЛ из типовой инструкции по техническому обслуживанию и ремонту воздушных линий электропередачи напряжением 0,38-20 кВ (РД 153-34.3-20.662-98).

При реконструкции существующей ВЛ 0,4 кВ необходимо учесть наличие уличного освещения на существующей ВЛ 0,4 кВ (при необходимости предусмотреть демонтаж и монтаж существующих светильников наружного освещения).

При реконструкции существующей ВЛ 0,4 кВ необходимо учесть наличие приборов учета на существующих опорах 0,4 кВ (при необходимости предусмотреть демонтаж и монтаж существующих приборов учета).

4.14.8. Основные требования к КТП 10 (6)/0,4 кВ

Наименование	Параметры
Конструктивное исполнение	
Тип КТП	тупиковая (уточнить при проектировании)
Конструктивное исполнение КТП	киосковая
Номинальное напряжение ВН/НН, кВ	10 / 0,4
Климатическое исполнение и категория размещения	У1

Наименование		Параметры	
Степень защиты оболочки по ГОСТ 14254-96, не менее		не менее IP 34 (для КТП киоскового типа в металлической оболочке) / по проекту (для других исполнений)	
Высота установки над уровнем моря, м, не более		1000	
Трансформатор в комплекте поставки		да	
Количество трансформаторов		1	
Тип ввода ВН		воздушный	
Тип ввода НН		воздушный	
Коридор обслуживания	в РУВН	нет	
	в РУНН	нет	
Силовой трансформатор			
Тип трансформатора		масляный герметичный	
Номинальная мощность, кВА		250	
Номинальное напряжение обмоток, кВ:	ВН	10	
	НН	0,4	
Схема и группа соединения обмоток		Δ/Υn (Υ/Zn)	
Способ и диапазон регулирования на стороне ВН		ПБВ ±2х2,5%	
Потери ХХ, Вт, не более		425 (Х2, согласно стандарту СТО 34.01-3.2-011-2021)	
Потери КЗ, Вт, не более		2955 (К2, согласно стандарту СТО 34.01-3.2-011-2021)	
РУ ВН			
Тип защитного аппарата		предохранитель	
РУ НН			
Тип вводного коммутационного аппарата		рубильник и стационарный автоматический выключатель	
Номинальный ток вводного аппарата, А		400	
Число отходящих линий (с учетом расширения)		1 (уточнить с проектом)	
Тип коммутационного аппарата отходящих линий		автоматический выключатель с тепловым и электромагнитным расцепителями (уточнить с проектом)	
Отходящие линии	Номер линии	1	
	Номинальный ток, А	Определить проектом	
	Резерв	нет	
Учёт в РУНН (ввод)	счетчик электрической энергии	входит в состав специализированного шкафа ТМ и АСУЭ	

Наименование		Параметры
	трансформаторы тока 0,4 кВ	класса точности не ниже 0,5S, межповерочный интервал не менее 4 лет (8 лет – при наличии на рынке трансформаторов тока с подтвержденными ресурсными испытаниями), прозрачная клеммная крышка вторичных цепей с возможностью опломбирования
	наличие испытательной коробки	входит в состав специализированного шкафа ТМ и АСУЭ
	Защита от несанкционированног о доступа	Должна быть обеспечена возможность защиты цепей учета (контактные соединения, промежуточные клеммники цепей тока и напряжения, крышки клеммных колодок ТТ и ПУ) путем опломбирования контрольными пластиковыми пломбами
Учёт в РУНН (отходящие линии)		
	счетчик электрической энергии	Трехфазный, трансформаторного (через измерительные трансформаторы тока)/непосредственного (0,4 кВ), включения, подключение по цифровому интерфейсу к УСПД/контроллеру, входящему в шкаф ТМ и АСУЭ, соответствует требованиям СТО 34.01-5.1-009-2021 ПАО «Россети»
	трансформаторы тока 0,4 кВ	класса точности не ниже 0,5S, межповерочный интервал не менее 4 лет (8 лет – при наличии на рынке трансформаторов тока с подтвержденными ресурсными испытаниями), прозрачная клеммная крышка вторичных цепей с возможностью опломбирования
	наличие испытательной коробки	да
	Защита от несанкционированног о доступа	Должна быть обеспечена возможность защиты цепей учета (контактные соединения, промежуточные клеммники цепей тока и напряжения, крышки клеммных колодок ТТ и ПУ) путем опломбирования контрольными пластиковыми пломбами

Наименование		Параметры
Требование к АСТУ (АСУЭ и ТМ)	Во всех случаях, кроме присоединения потребителей до 150 кВт	<p>Установка шкафа ТМ и АСУЭ в комплекте: 3ф. прибор(ы) учета (ПУ) на вводе (ах) 0,4 кВ (должен соответствовать требованиям СТО 34.01-5.1-009-2021) с интерфейсом RS-485, модуль или модули ввода дискретных сигналов (телесигнализации), испытательная коробка, УСПД/контроллер с GSM-модемом (функции ТМ и АСУЭ, должен соответствовать требованиям СТО 34.01-5.1-010-2021), источник резервного питания на базе ионисторов, обеспечивающий автономность работы не менее 3-х минут.</p> <p>Характеристики контроллера и модуля ввода дискретных сигналов определяются в зависимости от необходимого объема сбора телеметрической информации в соответствии с требованиями Методических указаний по автоматизации распределительных воздушных электрических сетей 6-10 кВ и оборудованию устройствами телеметрии ТП 6-10/0,4 кВ ПАО «МРСК Центра» (МИ БП 11/07-01/2020).</p>
	При присоединении потребителей до 150 кВт	<p>Вводной прибор(ы) технического учета РУ 0,4 кВ должен соответствовать требованиям СТО 34.01-5.1-009-2021 (данные учёта э/э в ИВК ВУ и АСТУ) с источником резервного питания от на базе ионисторов, обеспечивающим автономность работы не менее 3-х минут;</p> <p>Требования к ПУ в части ТМ:</p> <p>Передача данных ТМ в протоколе МЭК 60870-5-104</p> <p>Контроль наличия напряжения на вводе 0,4 кВ (1 ТС). Контроль открытия двери шкафа со счетчиком/отсека АСУЭ (при наличии) и дверей КТП (1 обобщенный ТС).</p> <p>Телеизмерения текущих параметров I_a, I_b, I_c, U_a, U_b, U_c, $U_{ср}$, P, Q.</p> <p>Прибор коммерческого учета при наличии границы балансовой принадлежности в ТП (данные учёта э/э в ИВК) должен соответствовать требованиям СТО 34.01-5.1-009-2021.</p>
Тип АСУЭ филиала		ПО «Пирамида-сети»

Наименование	Параметры
Категория значимости объектов КИИ	В проектной документации предусмотреть определение категории значимости объектов КИИ на основании показателей критериев значимости объектов КИИ и их значений, предусмотренных перечнем показателей критериев значимости объектов КИИ Российской Федерации и их значений, утвержденным постановлением Правительства Российской Федерации от 08.02.2018 № 127 «Об утверждении Правил категорирования объектов критической информационной инфраструктуры Российской Федерации, а также перечня показателей критериев значимости объектов критической информационной инфраструктуры Российской Федерации и их значений».
Требования к информационной безопасности	В проектной документации определить предварительные требования к обеспечению информационной безопасности на объекте, в том числе требования по обеспечению безопасности значимых объектов КИИ в соответствии с приказом Федеральной службы по техническому и экспортному контролю России от 25.12.2017 № 239 «Об утверждении Требований по обеспечению безопасности значимых объектов критической информационной инфраструктуры Российской Федерации».

- выбор КТП/СТП осуществлять в соответствии с оперативным указанием ПАО «Россети Центр» «О применении оборудования для распределительных сетей 10(6)/0,4 кВ» от 02.12.2014 № ОУ-05-2014;
- размещение трансформаторных подстанций 6-10/0,4 необходимо выполнять в центре нагрузок с целью минимизации потерь в сети 0,4 кВ, размещение трансформаторных подстанций 6-10/0,4 кВ вне центра нагрузок должно быть обосновано;
- количество отходящих линий РУ НН и номинальные параметры коммутационных аппаратов РУ НН уточнить при проектировании с проведением необходимых расчетов;
- трансформаторный отсек ТП должен быть оснащен сетчатым ограждением, исключающий возможность доступа в отсек. Крепление сетчатого ограждения должно быть выполнено на болтовых соединениях по периметру проема и позволять демонтаж сетчатого ограждения для выполнения ремонтно-эксплуатационных работ;
- крепление створок ворот и дверей должно быть выполнено на внутренних петлях. Замки на дверях – внутреннего исполнения, должны иметь простую и надежную конструкцию и открываться одним ключом (в комплекте 5 ключей). Двери и створки ворот должны иметь

фиксацию в крайних положениях. Двери, жалюзи и замки должны иметь противовандальное исполнение. Предусмотреть петли для навесных замков, а также навесные замки установленного образца по согласованию с заказчиком;

- способ окраски: краска полимерная порошковая, цвета в соответствии с корпоративным стандартом ПАО «Россети»;

- в качестве уплотнителей на дверях, использовать долговечные материалы устойчивые к атмосферным воздействиям (диапазон рабочей температуры от -45°C до $+40^{\circ}\text{C}$);

- конструкция крыши должна исключать сток воды с крыши на стены;

- предусмотреть наличие блокировок: привода заземлителя и выключателя нагрузки, дверцы предохранителей высоковольтного отсека, главных и заземляющих ножей разъединителя и др.;

- предусмотреть окраску КТП в соответствии с утвержденными корпоративными цветами Заказчика, на дверях КТП предусмотреть нанесение знаков безопасности, логотипа Заказчика и телефона 8-800-220-0-220.

- защиту КТП/СТП 10(6)/0,4 кВ от перенапряжений осуществить ограничителями перенапряжений 6 (10) кВ и 0,4 кВ;

- выбор мощности трансформаторов производить на основании требований, определенных техническими условиями. При проектировании обеспечивается уточнение мощности трансформаторов на основании технико-экономического сравнения вариантов, учитывающих допустимую перегрузку трансформаторов, уровень потерь в стали и обмотках трансформаторов;

- конструкция трансформаторных подстанций и распределительных трансформаторных пунктов должна допускать замену трансформаторов на большую мощность при предполагаемом росте нагрузок в перспективе 5 лет и более;

- силовые трансформаторы 6-10 кВ должны быть произведены с применением современных технологий и материалов для снижения уровня удельных технических потерь;

- предусмотреть устройство компенсации реактивной мощности холостого хода трансформатора;

- трансформаторы применять с уменьшенными потерями электроэнергии ($X_2 K_2$). Допустимые отклонения определяются в соответствии с ГОСТ Р 52719-2007 (15 % для потерь холостого хода, 10 % для потерь короткого замыкания и суммарно не более 10 %);

- при проектировании воздушного ввода с ВЛ 10 кВ в КТП предусмотреть дополнительные изоляторы для крепления спуска ВЛ к КТП;

- на всех открывающихся створках дверей ТП-10(6)/0,4 кВ (шкафах СТП-10(6)/0,4кВ) должны быть нанесены знаки безопасности «ОСТОРОЖНО ЭЛЕКТРИЧЕСКОЕ НАПРЯЖЕНИЕ», согласно СТО 34.01-30.1-001-2016 и «Не влезай, убьет!», согласно СТО 34.01-24-001-2015;

- на ТП-10(6)/0,4 кВ (СТП-10(6)/0,4кВ) должна быть установлена информационная табличка с диспетчерским наименованием (согласно требованиям фирменного стиля ПАО «Россети Центр» и ПАО «Россети Центр и Приволжье»);

- для ввода/выводов СИП-2 из шкафа РУ-0,4 кВ применять шланг электромонтажный (металлорукав из оцинкованной стали с внешним полимерным покрытием) с

креплением его к телу опоры металлической лентой, с использованием переходных манжет (бушинг) для ввода в шкаф РУ-0,4 кВ;

– в РУ-0,4 кВ должны иметься надписи панелей, аппаратов, отдельных цепей, соответствующие диспетчерским наименованиям, указанным в нормальной схеме ТП. Схема должна быть утверждена руководителем РЭС и размещаться на двери (либо внутри РУ);

– присоединение заземляющих проводников к заземлителю и заземляемым конструкциям должно быть выполнено сваркой, а к корпусам аппаратов, машин и опорам воздушных линий электропередачи – сваркой или болтовым соединением (согласно п.5.10.4 ПТЭ);

– в качестве заземляющих проводников преимущественно использовать оцинкованную полосу/круг. Максимально сократить при выполнении строительно-монтажных работ количество изгибов заземляющих проводников.

4.14.9. Технические требования к прибору учета

Трёхфазный с ПУ электроэнергии полукосвенного включения:

Многотарифный, интервальный, измерение активной (учёт по модулю) и реактивной электроэнергии в трёхфазных цепях переменного тока.

Класс точности не хуже чем 1/1.

Номинальный (максимальный) ток – 5(10)А.

Наличие сертификации (действующее свидетельство о внесении в Федеральный информационный фонд по обеспечению единства измерений).

Наличие действующего свидетельства о поверке. Межповерочный интервал не менее 16 лет.

Средний срок службы не менее 30 лет.

Передача данных:

- совместимость с ПО Пирамида Сети;
- скорость обмена не хуже 9600 бод;
- канал связи – независимый RS-485;
- наличие оптопорта;
- наличие протокола обмена СПОДЭС.

Оснащение:

- наличие журнала событий, статусного журнал, журнал качества электроэнергии, журнал превышения порога мощности;
- профили данных на интервалах 30, 60 мин;
- хранение интервальных профилей в памяти счетчика не менее 120 сут.;
- наличие датчика магнитного поля с записью события в журнал;
- электронная пломба корпуса и крышки клеммной колодки;
- испытательная клеммная колодка;
- выключатель нагрузки ЗР 40А.

Шкаф наружного исполнения (при необходимости):

- степень защиты IP54;
- количество технологических герметичных отверстий не менее трёх;
- уплотнения на дверцах по IP54 с возможностью опломбировки;
- наличие крепления, позволяющее выполнить установку на ж/б опоре;
- размещение на опоре воздушной линии на высоте от 0,4 до 1,8 м.

Дополнительно: Не допускается работа автономных источников питания параллельно с сетью сетевой организации и/или выдача электроэнергии в сеть

4.14.10. Дополнительные требования при технологическом присоединении потребителей до 150 кВт

При проектировании технологического присоединения потребителей до 150 кВт должны быть учтены следующие требования, в части оптимизации (исключения) следующих проектных решений:

- установки телеметрии ТП при реконструкции ТП с заменой силового трансформатора или организацией нового фидера;
- установки шкафа ТМ в комплекте с УСПД или контроллером телеметрии при установке новых ТП (с реализацией передачи телеметрической информации со счетчика электрической энергии).

5. Требования обеспечения безопасности значимых объектов критической информационной инфраструктуры Российской Федерации

5.1. Требования по обеспечению информационной безопасности

Организационные и технические меры защиты информации, реализуемые в рамках подсистемы информационной безопасности, в зависимости от обрабатываемой информации и решаемых задач должны быть направлены на:

- исключение неправомерного доступа к обрабатываемой информации, уничтожения такой информации, ее модифицирования, блокирования, копирования, предоставления и распространения, а также иных неправомерных действий в отношении такой информации;
- исключение воздействия на технические средства обработки информации, в результате которого может быть нарушено и (или) прекращено функционирование системы и обеспечивающих (управляемых, контролируемых) им процессов;
- восстановление функционирования системы, в том числе за счет создания и хранения резервных копий необходимой для этого информации.

Порядок создания подсистемы безопасности, этапность работ, а также разработка технической и рабочей документации должны соответствовать ГОСТ Р 51583-2014 «Защита информации. Порядок создания автоматизированных систем в защищенном исполнении. Общие положения», Положениями Федерального закона от 26.07.2017 № 187-ФЗ «О безопасности критической информационной инфраструктуры Российской Федерации» и соответствующими подзаконным нормативно-правовым актам.

Для обеспечения защиты информации, содержащейся в Системе, должны быть проведены следующие мероприятия:

- категорирование информационной системы в соответствии с требованиями Федерального закона от 26.07.2017 № 187-ФЗ «О безопасности критической информационной инфраструктуры Российской Федерации» и Постановления Правительства РФ от 08.02.2018 № 127 «Об утверждении Правил категорирования объектов критической информационной инфраструктуры Российской Федерации, а также перечня показателей критериев значимости объектов критической информационной инфраструктуры Российской Федерации и их значений»;
- разработка модели угроз и нарушителей безопасности информации в соответствии с Методикой оценки угроз безопасности информации, утвержденной ФСТЭК России 05.02.2021 и БДУ ФСТЭК России;
- разработка частного технического задания на подсистему информационной безопасности с выставлением требований по реализации мер по обеспечению безопасности

объекта КИИ в соответствии с Приказом ФСТЭК России от 25.12.2017 № 239 «Об утверждении Требований по обеспечению безопасности значимых объектов критической информационной инфраструктуры Российской Федерации».

5.2. Требования к частному техническому заданию на подсистему информационной безопасности

Частное техническое задание на создание подсистемы информационной безопасности Системы должно использоваться как основной источник требований к обеспечению информационной безопасности на стадии проектирования Системы.

При разработке Частного технического задания на создание подсистемы информационной безопасности Системы и при дальнейшем проектировании и реализации Системы должны быть учтены требования стандартов ПАО «Россети».

В зависимости от категории обрабатываемой информации и актуальных угроз безопасности информации, масштаба потенциальных последствий нарушения или прегрешения функционирования Системы, а также разглашения обрабатываемой им информации в ЧТЗ должны быть реализованы следующие организационные и технические меры:

- идентификация и аутентификация (ИАФ);
- управление доступом (УПД);
- ограничение программной среды (ОПС);
- защита машинных носителей информации (ЗНИ);
- аудит безопасности (АУД);
- антивирусная защита (АВЗ);
- предотвращение вторжений (компьютерных атак) (СОВ);
- обеспечение целостности (ОЦЛ);
- обеспечение доступности (ОДТ);
- защита технических средств и систем (ЗТС);
- защита информационной (автоматизированной) системы и ее компонентов (ЗИС);
- планирование мероприятий по обеспечению безопасности (ПЛН);
- управление конфигурацией (УКФ);
- управление обновлениями программного обеспечения (ОПО);
- реагирование на инциденты информационной безопасности (ИНЦ);
- обеспечение действий в нештатных ситуациях (ДНС);
- информирование и обучение персонала (ИПО).

В ЧТЗ на подсистему защиты информации должна быть отражена необходимость разработки пакета документов:

- Пояснительная записка на подсистему информационной безопасности;
- Спецификация технических решений подсистемы информационной безопасности;
- Техническое задание на реализацию подсистемы информационной безопасности.

6. Требования к проведению СМР и ПНР

6.1. Последовательность проведения работ:

6.1.1. Подготовительные работы и поставка оборудования;

6.1.2. Работы по выносу в натуру и геодезическая разбивка сооружений;

6.1.3. Проведение СМР (при необходимости, в соответствии с проектом, на данном этапе произвести комплекс работ по восстановлению прилегающей территории до первоначального состояния).

6.1.4. Проведение ПНР, в том числе актуализация (при необходимости, в соответствии с проектом) однолинейных схем 6-10 кВ РЭС и прописывание элементов в АСТУ ОТУ (визуально и привязка ТС, ТИ и ТУ).

6.2. Основные требования при производстве работ:

6.2.1. Выполнение при необходимости (в соответствии с проектом) землеустроительных работ, решать все вопросы, связанные с землеотводом (кадастровые, оценочные и другие работы, предусмотренные законодательством РФ) под электросетевой объект, подготовка проектов сервитутов, договоров купли-продажи, аренды, или субаренды земельных участков, изымаемых для строительства и подписание их у правообладателей (при необходимости).

6.2.2. Страхование рисков, в том числе причинения ущерба третьей стороне.

6.2.3. Комплектация материалами, необходимыми для строительства, в строгом соответствии с технологической последовательностью СМР и в сроки, установленные календарным планом и графиком строительства, согласованным Заказчиком.

6.2.4. Производство работ согласно утверждённой Заказчиком в производство работ РД, нормативных документов, регламентирующих производство общестроительных работ.

6.2.5. Закупка и поставка оборудования и материалов, предусмотренных РД и согласованных Заказчиком, необходимых для производства СМР и ПНР (изменение номенклатуры поставляемых материалов должно быть согласовано с Заказчиком и проектной организацией без изменения сметной стоимости).

6.2.6. Оформление при необходимости (при соответствующем обосновании) разрешений на производство земляных работ.

6.2.7. Выполнение всех необходимых согласований, возникающих в процессе строительства.

6.2.8. Выполнение всех Технических условий, выданных заинтересованными организациями.

6.2.9. Оформление исполнительной документации в соответствии с НТД, передача ее Заказчику для утверждения в полном объеме по завершению этапов строительства или полного завершения строительства объекта.

6.2.10. Представление необходимых документов для оформления ввода объекта в эксплуатацию Заказчиком по завершении работ.

7. Требования к подрядной организации

Подрядная организация:

- должна обладать необходимыми профессиональными знаниями и опытом при выполнении аналогичных проектных и строительно-монтажных, пусконаладочных работ не менее 3 лет;

- должна быть членом саморегулируемой организации в области проектирования и строительства, соответствующей виду выполняемых работ согласно ТЗ;

- имеет право привлекать специализированные Субподрядные организации, по согласованию с Заказчиком.

8. Гарантийные обязательства

8.1. Гарантия на оборудование и материалы должна распространяться не менее чем на 60 месяцев, на СМР и ПНР – 36 месяцев. Время начала исчисления гарантийного срока – с момента ввода в эксплуатацию.

8.2. Подрядчик должен за свой счет и в сроки, согласованные с Заказчиком, устранять любые дефекты в оборудовании, материалах и выполняемых работах, выявленные в период гарантийного срока. В случае выхода из строя оборудования Подрядчик обязан направить своего представителя для участия в составлении акта, фиксирующего дефекты, согласования порядка и сроков их устранения не позднее 10 дней со дня получения письменного извещения Заказчика. Гарантийный срок в этом случае продлевается соответственно на период устранения дефектов.

9. Сроки выполнения работ

Сроки выполнения работ определяются общим Техническим заданием, оформляющемся к лоту для проведения торгово-закупочной процедуры.

Проектные и строительно-монтажные, пусконаладочные работы выполняются в соответствии с согласованным с Заказчиком графиком выполнения работ.

10. Основные нормативно-технические документы, определяющие требования к проектированию

- Градостроительный кодекс РФ;
- Земельный кодекс РФ;
- Лесной кодекс РФ;
- ПУЭ (действующее издание);
- ПТЭ (действующее издание);
- Федеральный закон Российской Федерации от 12.07.2017 № 187-ФЗ «О безопасности критической информационной инфраструктуры Российской Федерации»;
- Постановление правительства Российской Федерации от 08.02.2018 № 127 «Об утверждении Правил категорирования объектов критической информационной инфраструктуры Российской Федерации, а также перечня показателей критериев значимости объектов критической информационной инфраструктуры Российской Федерации и их значений»;
- Приказ ФСТЭК России от 25.12.2017 № 239 «Об утверждении Требований по обеспечению безопасности значимых объектов критической информационной инфраструктуры Российской Федерации»;
- ГОСТ Р 51583-2014 «Защита информации. Порядок создания автоматизированных систем в защищенном исполнении. Общие положения»;
- Постановление правительства Российской Федерации № 87 от 16 февраля 2008 г. «О составе разделов проектной документации и требованиях к их содержанию» (в редакции Постановления правительства № 963 от 27.05.2022);
- Постановление Правительства РФ от 11.08.2003 № 486 «Об утверждении Правил определения размеров земельных участков для размещения воздушных линий электропередачи и опор линий связи, обслуживающих электрические сети»;
- Постановление Правительства РФ от 24.02.2009 № 160 «О порядке установления границ охранных зон объектов электросетевого хозяйства и особых условиях использования земельных участков, расположенных в границах таких зон», с последующими изменениями;
- Постановление Правительства РФ от 03.12.2014 N 1300 «Об утверждении перечня видов объектов, размещение которых может осуществляться на землях или земельных участках, находящихся в государственной или муниципальной собственности, без предоставления земельных участков и установления сервитутов»;
- Положение ПАО «Россети» «О единой технической политике в электросетевом комплексе»;
- Концепция цифровизации сетей на 2018-2030 гг. ПАО «Россети»;
- СТО 34.01-21.1-001-2017 «Распределительные электрические сети напряжением 0,4-110 кВ. Требования к технологическому проектированию»;
- СТО 34.01-2.2-002-2015 «Арматура для воздушных линий электропередачи с самонесущими изолированными проводниками напряжением до 1 кВ Анкерная и поддерживающая арматура для СИП-1 и СИП-2. Общие технические требования»;


- СТО 34.01-2.2-003-2015» Арматура для воздушных линий электропередачи с самонесущими изолированными проводами напряжением до 1 кВ. Вспомогательная арматура. Общие технические требования»;
- СТО 34.01-2.2-004-2015 «Арматура для воздушных линий электропередачи с самонесущими изолированными проводами напряжением до 1 кВ. Ответвительная арматура. Общие технические требования»;
- СТО 34.01-2.2-005-2015 «Арматура для воздушных линий электропередачи с самонесущими изолированными проводами напряжением до 1 кВ. Правила приёмки и методы испытаний. Общие технические требования»;
- СТО 34.01-2.2-006-2015 «Арматура для воздушных линий электропередачи с самонесущими изолированными проводами напряжением до 1 кВ. Соединительная арматура. Общие технические требования»;
- СТО 34.01-2.2-007-2015 «Арматура для воздушных линий электропередачи с самонесущими изолированными проводами напряжением до 1 кВ. Анкерная и поддерживающая арматура для СИП-4. Общие технические требования».
- СТО 34.01-21-005-2019 «Цифровая электрическая сеть. Требования к проектированию цифровых распределительных электрических сетей 0,4-220 кВ»;
- СТО 56947007-29.240.02.001-2008 «Методические указания по защите распределительных сетей напряжением 0,4-10 кВ от грозových перенапряжений»;
- СТО 34.01-6.1-001-2016. «Программно-технические комплексы подстанций 6-10 (20) кВ. Общие технические требования»;
- СТО 34.01-3.2-011-2021. Трансформаторы силовые распределительные 6-10 кВ мощностью 63-2500 кВА. Требования к уровню потерь холостого хода и короткого замыкания»;
- СТО 56947007-29.240.02.001-2008 «Методические указания по защите распределительных сетей напряжением 0,4-10 кВ от грозových перенапряжений»;
- СТО 34.01-2.3.3-037-2020 ПАО «Россети» Трубы для прокладки кабельных линий напряжением выше 1 кВ;
- РД 153-34.0-20.527-98 «Руководящие указания по расчету токов короткого замыкания и выбору электрооборудования»;
- Технические требования к компонентам цифровой сети ПАО «Россети»;
- Нормы отвода земель для электрических сетей напряжением 0,38-750 кВ, № 14278. Утверждены Минтопэнерго 20.05.1994 г.;
- Руководство по изысканиям трасс и площадок для электросетевых объектов напряжением 0,4-20 кВ;
- ГОСТ Р 21.101-2020. Система проектной документации для строительства. Основные требования к проектной и рабочей документации;
- Методические указания ПАО «МРСК Центра» по установке индикаторов короткого замыкания на воздушных линиях электропередач в сетях 6-10 кВ, МИ БП 11/06-01/2020;
- Руководство «Требования к зданиям и сооружениям объектов электрических сетей при выполнении работ по реконструкции и новому строительству ПАО «МРСК Центра» и ПАО «МРСК Центра и Приволжья»;
- Положение об управлении фирменным стилем ПАО «Россети Центр» / ПАО «Россети Центр и Приволжье»;
- Руководство «Порядок ведения исполнительной и формирования приемо-сдаточной документации на объектах электросетевого комплекса ПАО «МРСК Центра» и ПАО «МРСК Центра и Приволжья» РК БП 20/08-02/2019»;
- Руководство «Организация и осуществление входного контроля продукции для строительства и реконструкции объектов электросетевого комплекса ПАО «МРСК Центра» и ПАО «МРСК Центра и Приволжья» РК БП 20/08-02/2019»;

- СП 48.13330.2019 "СНиП 12-01-2004 Организация строительства"
- СНиП 12-03-2001 «Безопасность труда в строительстве», часть 1 «Общие требования»;
- СНиП 12-04-2002 «Безопасность труда в строительстве», часть 2 «Строительное производство».

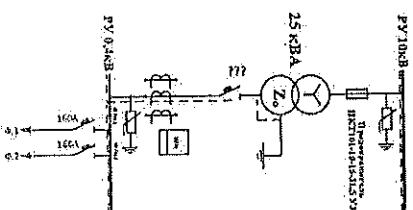
Данный список НТД не является полным и окончательным. При проектировании необходимо руководствоваться последними редакциями документов, действующих на момент разработки документации, в т.ч. включенными в актуальный Перечень нормативной технической (технологической) документации, используемой в производственно-хозяйственной деятельности ПАО «Россети Центр» и ПАО «Россети Центр и Приволжье».

Начальник управления
технологического развития и цифровизации

Исп. Евсеева Л.Г.
22-81-88



О.А. Серёдкин

[illegible][illegible][illegible][illegible]

